

CORSI LINGUISTICI

CANDIDATURA DOCENTI

A.S. 2015/2016

I_ CANDIDATURA DOCENTI APPARTENENTI A ISTITUZIONI SCOLASTICHE ISCRITTE IN PIATTAFORMA

I.1 Candidature docenti iscritti in piattaforma

I.2 Candidature docenti non iscritti in piattaforma

II_ CANDIDATURA DOCENTI APPARTENENTI A ISTITUZIONI SCOLASTICHE NON ISCRITTE IN PIATTAFORMA

I.1 CANDIDATURA DOCENTI ISCRITTI IN PIATTAFORMA

I.1 CANDIDATURA DOCENTI ISCRITTI IN PIATTAFORMA

- 1.1. Aprire la pagina www.miurambientelingue.it

- ### 1.2. Cliccare su Accedi area CLIL

CLIL

Accedi area CLIL

NEWS

05-09-2014 - AVVISO -
Aggiornamento dati corsi

06-06-2014 - Rete dei licei linguistici

15-05-2014 - AVVISO Chiusura
candidature docenti

30-04-2014 - Docenti in deroga

DOCUMENTAZIONE

- Aggiornamento dati
- Istituto di riferimento -
- Capofila della rete dei licei
- linguistici
- Rete dei licei linguistici -
- Iscrizione docenti
- Trasferimento docenti altro
- corso

PRESENTAZIONE



Istituto Istruzione Superiore "Q. Sella"
13900 BIELLA

Su incarico della Direzione generale del personale scolastico del MIUR (DGPERS) l'Istituto Tecnico "Quintino. Sella" di Biella ha predisposto il dominio *"miurambientelinguex"* al servizio dei progetti nazionali in atto che vanno sotto il nome di Piano per la formazione linguistica per la scuola primaria (PFL) e di *Content and Language Integrated Learning (CLIL)*.

La lunga consuetudine di collaborazione con il MIUR ha contribuito a far crescere specifiche professionalità dell'Istituto che si sono rese sempre disponibili per permettere alle istituzioni partner di offrire una risposta in tempi stretti alle esigenze di servizio di cui il pianeta scuola abbisogna.

All'interno di *"miurambientelinguae"* si rilevano i due link indicati PFL (in preparazione) e CLIL, con ulteriori sezioni:

- una *Menu Principale* di navigazione delle pagine
- una sezione dedicata alla *documentazione e alle comunicazioni*, un frame con le *news* che avvisano gli attori dei progetti circa novità su norme e eventi degni di nota.
- Un'area riservata agli attori dei piani nazionali dedicata, con gli *strumenti di rilevazione*, di monitoraggio e di *collaborazione*

Nella documentazione si riscontrano gli atti normativi che regolano le attività e, in un secondo momento anche le pratiche organizzative e didattiche più rilevanti da condividere.

PEL

Accedi area PFL

NEWS

DOCUMENTAZIONE

- 2007 Documento sul Profilo del docente di scuola primaria per l'insegnamento dell'inglese

NOTE DGPER

1.3. Si apre la pagina di seguito riportata, cliccare su **Istituto Scolastico**

<p>CLIL</p> <p>MENU PRINCIPALE</p> <p>Home Home CLIL News Documentazione Note</p> <hr/> <p>AREE RISERVATE</p> <p>Referente regionale Istituto scolastico di riferimento Istituto Scolastico</p>	<p>CLIL</p> <p>La compilazione degli strumenti di rilevazione appare essenziale per la conoscenza dei fatti, il governo delle iniziative, la redazione di strumenti di intervento in itinere sulle prassi in essere. Ciò vale sempre. A maggior ragione in fase di prima attuazione, scontando talune criticità, note e presenti, in ragione della accelerazione dovuta in rapporto all'avvio delle attività di formazione, strettamente correlate con l'inizio delle prassi didattiche previste per l'insegnamento di una DNL in lingua straniera nelle classi quinte di tutti gli istituti secondari di secondo grado, istituti professionali esclusi. Esempio tipico di una criticità è riferito al modulo di iscrizione dei docenti. Accadrà sicuramente che questo strumento sia disponibile in un tempo in cui le scuole hanno già provveduto ad iscrivere i propri docenti ai corsi di formazione, per la fase di somministrazione dei test diagnostici; pertanto i dirigenti scolastici sono vivamente pregati di redigere la scheda di iscrizione presente nell'Area Riservata all'Istituto Scolastico per permettere la tracciabilità di tutte le operazioni a seguire,</p>	<p>NEWS</p> <p>05-09-2014 - AVVISO - Aggiornamento dati corsi</p> <p>06-06-2014 - Rete dei licei linguistici</p> <p>15-05-2014 - AVVISO Chiusura candidature docenti</p> <p>30-04-2014 - Docenti in deroga</p> <p>28-04-2014 - Candidature docenti in deroga</p> <p>17-04-2014 - URGENTE - Istituzioni di riferimento</p> <p>17-04-2014 - RIAPERTURA PIATTAFORMA CANDIDATURE</p>
--	--	---

1.4. Si apre la pagina di accreditamento per l'accesso all'area riservata, eseguire in sequenza:

- 1.4.1. Dalle voci del menu a tendina del campo **Selezionare una Regione**, selezionare la regione di appartenenza
- 1.4.2. Dalle voci del menu a tendina del campo **Selezionare una scuola**, selezionare il proprio Istituto
- 1.4.3. Cliccare su **Accedi alle pagine per l'inserimento dei dati**

INSERIMENTO DOCENTI

Se non hai la psw...

Regione: -- Selezionare una regione -- ▾

Inserire il codice meccanografico:

[Torna alla home-page](#)

Se hai la psw...

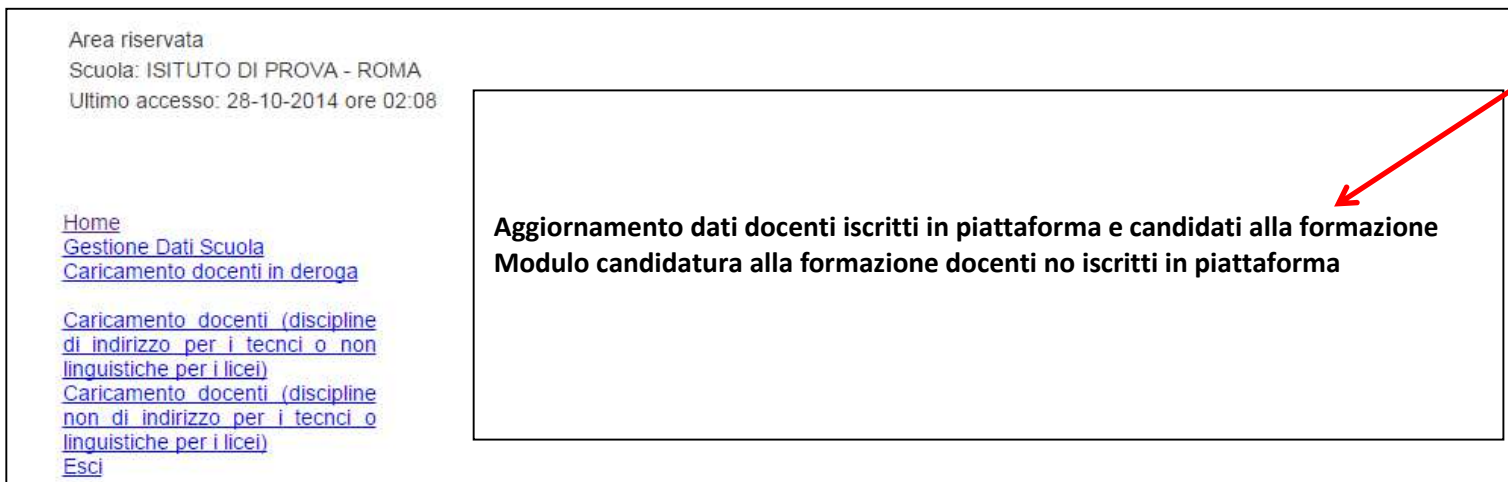
Regione: -- Selezionare una regione -- ▾

Scuola: -- Selezionare una scuola -- ▾

1.4.4. Si apre la schermata seguente, inserire nel campo **password** il codice di accesso ricevuto al momento dell'iscrizione in piattaforma e cliccare **Invio**



Si apre la schermata riportata di seguito.



1.5. Per aggiornare i dati dei docenti già iscritti in piattaforma

1.5.1. cliccare su **Aggiornamento dati docenti iscritti in piattaforma e candidati alla formazione**

Si apre la pagina con l'elenco dei docenti iscritti in piattaforma.

1.5.2. Se un docente presente nell'elenco degli iscritti è stato trasferito ad altra sede, è necessario cliccare, in corrispondenza della riga dei dati riferiti al docente, su **Modifica**

DOCENTI per materia, per lingua e per ordine di istruzione											
Record salvati:											
Indirizzo/materia secondaria superiore	Lingua - livello	Docente	Verifica certificazione Livello lingua	Docente trasferito	Docente impegnato dell'insegnamento DNL nel corrente a.s.				Docente candidato alla formazione metodologica	Docente candidato alla formazione linguistica	Cancella o Modifica
					V classe ITI/Liceo	IV classe Liceo linguistico	III classe Liceo linguistico	Altro			
ISTITUTI TECNICI - AMMINISTRAZIONE, FINANZA E MARKETING - ARTICOLAZIONE AMMINISTRAZIONE, FINANZA E MARKETING - Economia politica	Inglese - C2	X Y	No	No	No	No	No	No	No	No	Cancella- Modifica

1.5.3. Si apre la finestra riportata di seguito, selezionare dalle voci del menu a tendina del campo **Docente trasferito** la voce **Sì** e cliccare su **Salva le modifiche**

DOCENTI per materia, per lingua e per ordine di istruzione

Record salvati:

Indirizzo/materia secondaria superiore	Lingua - livello	Docente	Verifica certificazione Livello lingua	Docente trasferito	Docente impegnato dell'insegnamento DNL nel corrente a.s.				Docente candidato alla formazione metodologica	Docente candidato alla formazione linguistica	Cancella o Modifica
					V classe ITI/Liceo	IV classe Liceo linguistico	III classe Liceo linguistico	Altro			
ISTITUTI TECNICI - AMMINISTRAZIONE, FINANZA E MARKETING - ARTICOLAZIONE AMMINISTRAZIONE, FINANZA E MARKETING - Economia politica	Inglese - C2	X Y	No	No	No	No	No	No	No	No	Cancella- Modifica

livello1: LICEI

livello2: LICEO ARTISTICO

livello3: indirizzo ARCHITETTURA E AMBIENTE

Materia di insegnamento: Storia

Lingua di elezione: Inglese ▼

Livello competenza linguistica certificata da un soggetto accreditato secondo il D.D. Prot. n. AOODGAI/10899 del 12/07/2012

Non ha certificazione ▼

Cognome docente X **Nome docente** Y

Codice fiscale aa **Classe di concorso** A001 - AEROTECNICA E COSTRUZ. AERONAUTICHE ▼

Docente trasferito: No ▼

Verifica certificazione Livello lingua: No ▼

Docente candidato alla formazione linguistica: No ▼

Docente candidato alla formazione metodologica:	No
Docente impegnato dell'insegnamento DNL nel corrente a.s. in:	
V classe ITI/Liceo	No
IV classe Liceo linguistico	No
III classe Liceo linguistico	No
Altro	No
<input type="button" value="Salva le modifiche"/>	

1.5.4. Per confermare la certificazione linguistica, dopo eventuale modifica del livello di competenza linguistica presente nel campo ***Livello di competenza linguistica certificata da un soggetto accreditato secondo il DD Prot. n. AOODGAI/10899 del 12/07/2012 e successivi aggiornamenti***, cliccare sul campo ***Verifica certificazione livello lingua***, selezionare dal menu a tendina la voce ***Sì*** e cliccare sul bottone ***Salva le modifiche***.

Procedura per inserire i dati dei docenti dell'istituto iscritti in piattaforma candidati ai corsi linguistici

1.6. Per candidare un docente alla frequenza del corso metodologico presente nell'elenco:

1.6.1. Andare alla riga dei dati del docente e cliccare su ***Modifica***, si apre la schermata di seguito riportata

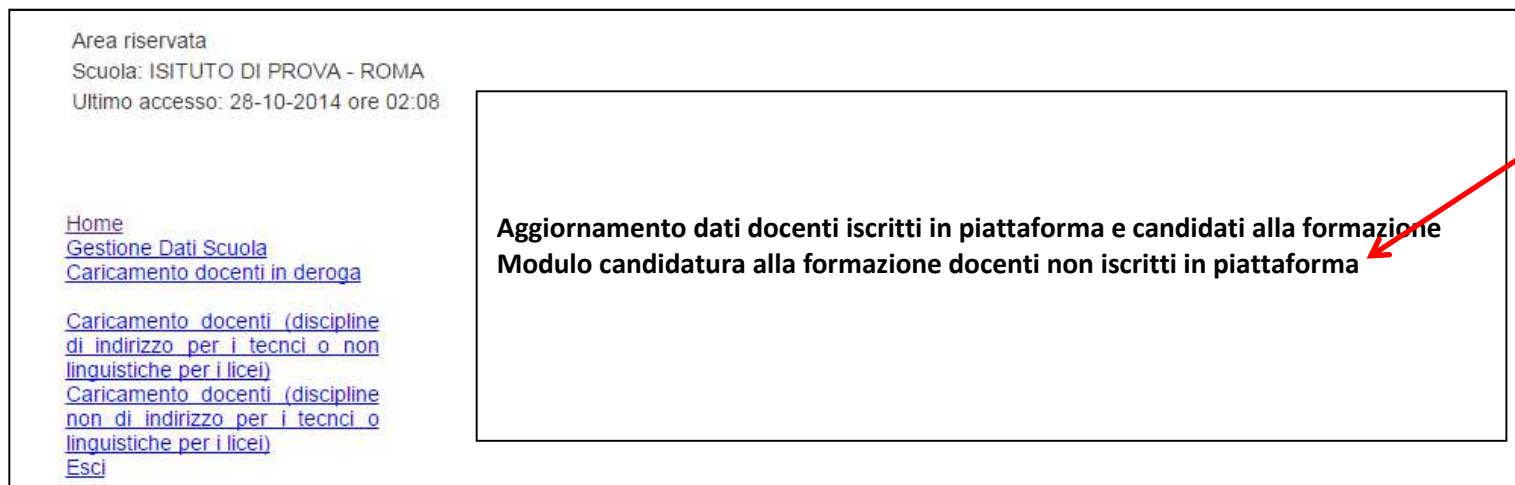
1.6.2. Per candidare il docente selezionato alla frequenza del corso metodologico selezionare la voce ***Sì*** dal menu a tendina del campo ***Docente candidato alla formazione linguistica***

- 1.6.3. Per concludere correttamente l'inserimento dei dati è necessario indicare in quali classi il docente è impegnato nell'insegnamento DNL nel corrente anno scolastico, selezionare, dal menu a tendina, la voce ***Si*** di almeno uno dei campi obbligatori ***V Classe Licei/ITI, IV classe liceo linguistico, III classe liceo linguistico.***
- 1.6.4. Per aggiornare i dati inseriti cliccare sul bottone ***Salva le modifiche***
- 1.6.5. Dopo aver aggiornato i dati di tutti i docenti iscritti in piattaforma cliccare sul **Home**

I.2 PROCEDURA PER INSERIRE I DATI DEI DOCENTI DELL'ISTITUTO CANDIDATI AI CORSI LINGUISTICI NON ISCRITTI IN PIATTAFORMA

1.1. Per candidare un docente non presente in piattaforma, che insegna una disciplina DNL tra quelle previste dai DPR 88/2010 (ITI) e DPR 89/2010 (Licei),

1.1.1. Cliccare su ***Modulo candidatura alla formazione docenti non iscritti in piattaforma***



Area riservata
Scuola: ISITUTO DI PROVA - ROMA
Ultimo accesso: 28-10-2014 ore 02:08

[Home](#)
[Gestione Dati Scuola](#)
[Caricamento docenti in deroga](#)

[Caricamento docenti \(discipline di indirizzo per i tecnici o non linguistiche per i licei\)](#)
[Caricamento docenti \(discipline non di indirizzo per i tecnici o linguistiche per i licei\)](#)
[Esci](#)

**Aggiornamento dati docenti iscritti in piattaforma e candidati alla formazione
Modulo candidatura alla formazione docenti non iscritti in piattaforma**

Si apre la pagina di seguito riportata

DOCENTI per materia, per lingua e per ordine di istruzione

Record salvati:

Indirizzo/materia secondaria superiore	Lingua - livello	Docente	Verifica certificazione Livello lingua	Docente trasferito	Docente impegnato dell'insegnamento DNL nel corrente a.s.				Docente candidato alla formazione metodologica	Docente candidato alla formazione linguistica	Cancella o Modifica
					V classe ITI/Liceo	IV classe Liceo linguistico	III classe Liceo linguistico	Altro			
ISTITUTI TECNICI - AMMINISTRAZIONE, FINANZA E MARKETING - ARTICOLAZIONE AMMINISTRAZIONE, FINANZA E MARKETING - Economia politica	Inglese - C2	X Y	No	No	No	No	No	No	No	No	Cancella- Modifica

livello1: Scegli

livello2: Scegli

livello3: Scegli

Materia di insegnamento: Scegli

Lingua di elezione: Inglese ▼

Livello competenza linguistica certificata da un soggetto accreditato secondo il D.D. Prot. n. AOODGAI/10899 del 12/07/2012 Non ha certificazione ▼

Cognome docente **Nome docente**

Codice fiscale **Classe di concorso** Scegli ▼

Docente trasferito: No ▼

Verifica certificazione Livello lingua: No ▼

Docente candidato alla formazione linguistica: No ▼

Docente candidato alla formazione metodologica:

Docente impegnato dell'insegnamento DNL nel corrente a.s. in:

V classe ITI/Liceo

IV classe Liceo linguistico

III classe Liceo linguistico

Altro

1.1.2. Cliccare sul campo **livello 1**, si apre l'elenco delle due articolazione del secondo ciclo coinvolte nell'insegnamento di una disciplina non linguistica in lingua straniera, ISTITUTI TECNICI e LICEI, selezionare l'articolazione in cui il docente insegna

DOCENTI per materia, per lingua e per ordine di istruzione

livello1

livello2

livello3

Materia di insegnamento

Lingua di elezione

Livello di competenza linguistica

Cognome docente

Nome docente

Codice fiscale

Classe di concorso

- 1.1.3. Cliccare sul campo **livello 2**, si apre l'elenco degli Indirizzi relativi alla scelta fatta al livello precedente, selezionare l'indirizzo in cui il docente che si vuole candidare è titolare, per esempio se si è scelto ISTITUTI TECNICI, si avrà l'elenco di seguito riportato e si potrà scegliere l'indirizzo

DOCENTI per materia, per lingua e per ordine di istruzione	
livello1	ISTITUTI TECNICI ▼
livello2	Scegli... ▼
livello3	Scegli...
Materia	AGRARIA, AGROALIMENTARE E AGROINDUSTRIA
Lingua	AMMINISTRAZIONE, FINANZA E MARKETING
Livello d	CHIMICA, MATERIALI E BIOTECNOLOGIE
Cognom	COSTRUZIONI, AMBIENTE E TERRITORIO
Codice	ELETTRONICA ED Elettrotecnica
	GRAFICA E COMUNICAZIONE
	INFORMATICA E TELECOMUNICAZIONI
	MECCANICA, MECCATRONICA ED ENERGIA
	SISTEMA MODA
	TRASPORTI E LOGISTICA
	TURISMO
	<input type="text"/>
	Scegli ▼
	<input type="button" value="Aggiungi e salva"/>

- 1.1.4. Cliccare sul campo **livello 3**, si apre l'elenco degli Indirizzi relativi alla scelta fatta nei livelli precedenti, per esempio se si è scelto ISTITUTI TECNICI ed ELETTRONICA ED Elettrotecnica, si avrà l'elenco di seguito riportato e si potrà selezionare l'articolazione in cui il docente insegna

DOCENTI per materia, per lingua e per ordine di istruzione

livello1 ISTITUTI TECNICI ▼
 livello2 ELETTRONICA ED Elettrotecnica ▼
 livello3 Scegli... ▼
 Materia Scegli...
ARTICOLAZIONE AUTOMAZIONE
ARTICOLAZIONI ELETTRONICA ED Elettrotecnica
 Lingua ARTICOLAZIONI ELETTRONICA ED Elettrotecnica
 Livello di competenza linguistica Scegli ▼
 Cognome docente Nome docente
 Codice fiscale Classe di concorso Scegli ▼

Aggiungi e salva

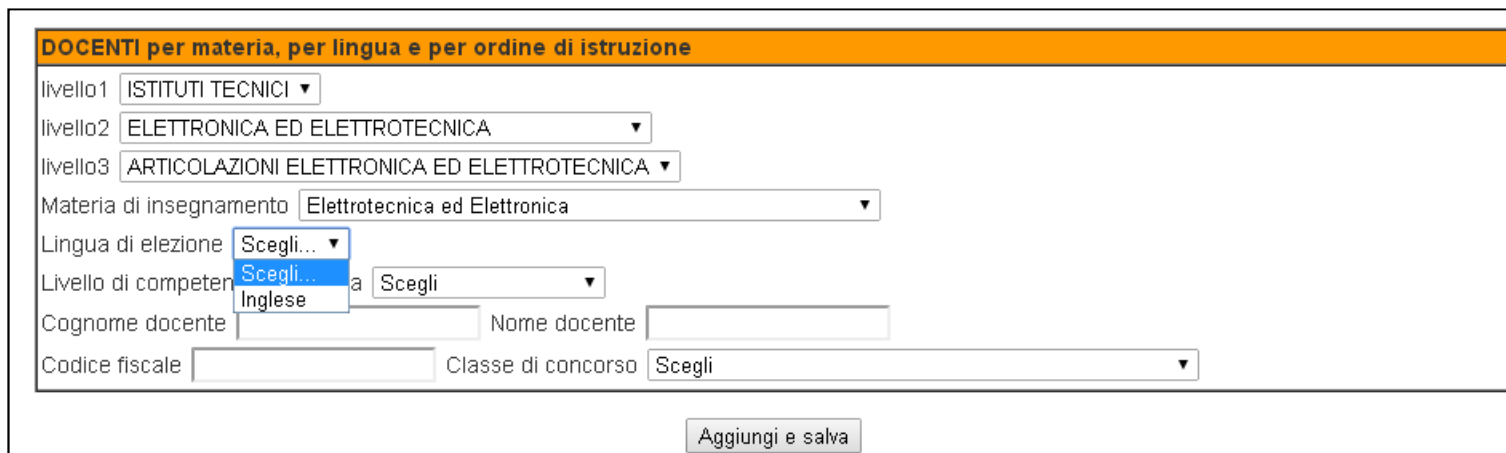
1.1.5. Cliccare su **Materia di insegnamento**, si apre l'elenco delle materie di indirizzo, selezionare la materia di insegnamento del docente

DOCENTI per materia, per lingua e per ordine di istruzione

livello1 ISTITUTI TECNICI ▼
 livello2 ELETTRONICA ED Elettrotecnica ▼
 livello3 ARTICOLAZIONI ELETTRONICA ED Elettrotecnica ▼
 Materia di insegnamento Elettrotecnica ed Elettronica ▼
Scegli...
Tecnologie e progettazione di sistemi elettrici ed elettronici
Elettrotecnica ed Elettronica
Sistemi automatici
 Lingua di elezione Scegli
 Livello di competenza ling Scegli ▼
 Cognome docente Nome docente
 Codice fiscale Classe di concorso Scegli ▼

Aggiungi e salva

- 1.1.6. Cliccare sul campo **Lingua di elezione**, si apre l'elenco delle lingue, selezionare la lingua scelta dal docente, per esempio, nel caso degli Istituti Tecnici, l'unica lingua sarà l'Inglese



DOCENTI per materia, per lingua e per ordine di istruzione

livello1 ISTITUTI TECNICI ▼

livello2 ELETTRONICA ED Elettrotecnica ▼

livello3 ARTICOLAZIONI ELETTRONICA ED Elettrotecnica ▼

Materia di insegnamento Elettrotecnica ed Elettronica ▼

Lingua di elezione Scegli... ▼
Inglese

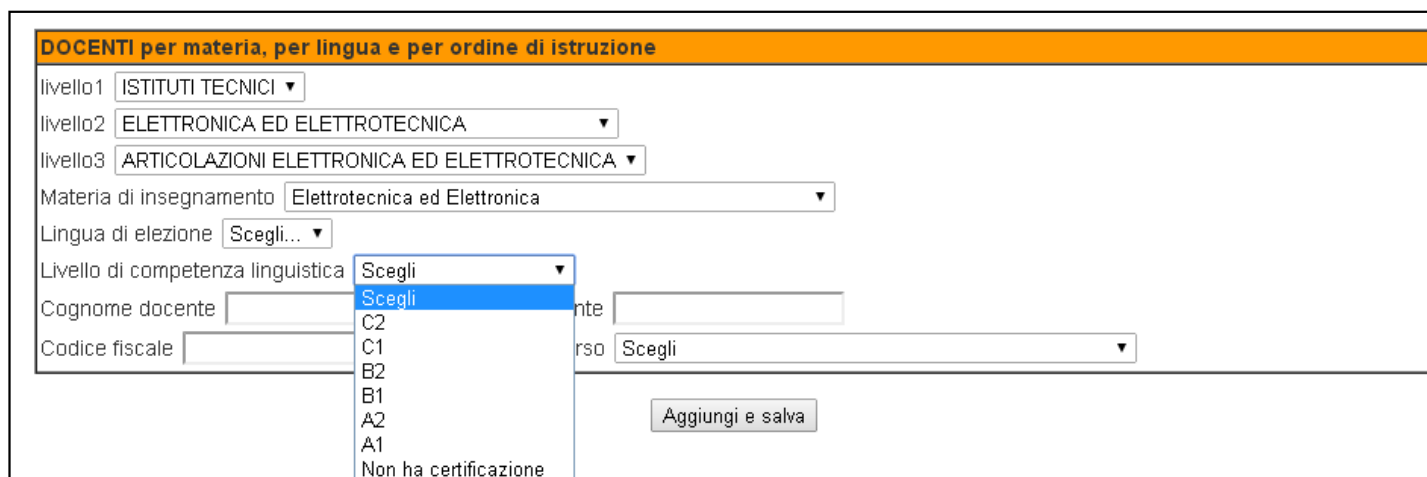
Livello di competenza Scegli ▼

Cognome docente Nome docente

Codice fiscale Classe di concorso Scegli ▼

Aggiungi e salva

- 1.1.7. Cliccare sul campo **Livello di competenza linguistica**, si apre l'elenco dei livelli, selezionare il livello di competenza linguistica del docente indicato nella certificazione rilasciata dall'ente certificatore (sono valide solo le certificazioni dei soggetti individuati dal DDAI 12 luglio 2012 e successivi aggiornamenti) o, in assenza di certificazione, selezionare **Non ha certificazione**



DOCENTI per materia, per lingua e per ordine di istruzione

livello1 ISTITUTI TECNICI ▼

livello2 ELETTRONICA ED Elettrotecnica ▼

livello3 ARTICOLAZIONI ELETTRONICA ED Elettrotecnica ▼

Materia di insegnamento Elettrotecnica ed Elettronica ▼

Lingua di elezione Scegli... ▼

Livello di competenza linguistica Scegli ▼
Scegli
C2
C1
B2
B1
A2
A1
Non ha certificazione

Cognome docente Nome docente

Codice fiscale Classe di concorso Scegli ▼

Aggiungi e salva

1.1.8. Inserire i dati anagrafici del docente nei campi **Nome**, **Cognome** e **Codice fiscale**

1.1.9. Cliccare sul campo **Classe di concorso**, si apre l'elenco delle classi di concorso delle materie non linguistiche, selezionare la classe di concorso di titolarità del docente

ISTITUZIONE SCOLASTICA		Scegli	
Regione	Piem	A001 - AEROTECNICA E COSTRUZ. AERONAUTICHE	
Codice meccanografico	G.MA	A002 - ANAT., FISIOP. OCULARE LAB. MIS. OFTAL.	
Denominazione	Scuol	A003 - ARTE DEL DISEGNO ANIMATO	
Scuola polo di riferimento della Regione	ITIS	A004 - ARTE DEL TESSUTO, MODA E COSTUME	
		A005 - ARTE DEL VETRO	
		A006 - ARTE DELLA CERAMICA	
		A007 - ARTE DELLA FOTOGR. E GRAFICA PUBBL.	
		A008 - ARTE DELLA GRAFICA E DELL'INCISIONE	
		A009 - ARTE DELLA STA. E DEL REST. DEL LIBRO	
		A010 - ARTE DEI METALLI E DELL'OREFICERIA	
		A011 - ARTE MINERARIA	
		A012 - CHIMICA AGRARIA	
		A013 - CHIMICA E TECNOLOGIE CHIMICHE	
		A014 - CIRCOL. AEREA TELECOM. AERON. ED ESER.	
		A015 - COSTR. NAVALI E TEORIA DELLA NAVE	
		A016 - COSTR., TECNOL. DELLE COST. E DIS. TEC.	
		A017 - DISCIPLINE ECONOMICO-AZIENDALI	
		A018 - DISCIP. GEOM., ARCHIT. ARRED. E SCENOT.	
		A019 - DISCIPLINE GIURIDICHE ED ECONOMIC.	
		Scegli	

DOCENTI per materia, per lingua e per ordine di istruzione	
livello1	ISTITUTI TECNICI ▼
livello2	ELETTRONICA ED Elettrotecnica ▼
livello3	ARTICOLAZIONI ELETTRONICA ED Elettrotecnica
Materia di insegnamento	Elettrotecnica ed Elettronica
Lingua di elezione	Scegli... ▼
Livello di competenza linguistica	C1 ▼
Cognome docente	Nome docente
Codice fiscale	Classe di concorso

Aggiungi e salva

1.1.10. Per candidare il docente alla formazione metodologica seguire le istruzioni dei punti 1.6.4 e 1.7 prima illustrate

1.1.11. Cliccare sul bottone **Aggiungi e salva** per concludere la procedura di iscrizione del docente.

Per aggiungerne gli altri docenti candidati alla formazione si devono ripetere le operazioni prima descritte.

II CANDIDATURA DOCENTI APPARTENENTI A ISTITUZIONI SCOLASTICHE NON ISCRITTE IN PIATTAFORMA

Il.1 Per candidare un docente alla formazione è necessario che il DS registri sulla piattaforma l'Istituto Scolastico. Per fare questo:

2.1.1 Aprire la pagina www.miurambientelingue.it

2.1.2 Cliccare su Accedi area CLIL

CLIL

Accedi area CLIL

NEWS

- 05-09-2014 - AVVISO - Aggiornamento dati corsi
- 06-06-2014 - Rete dei licei linguistici
- 15-05-2014 - AVVISO Chiusura candidature docenti
- 30-04-2014 - Docenti in deroga

DOCUMENTAZIONE

- Aggiornamento dati
- Istituto di riferimento - Capofila della rete dei licei linguistici
- Rete dei licei linguistici - Iscrizione docenti
- Trasferimento docenti altro corso

2.1.3 Si apre la pagina di seguito riportata, cliccare su **Istituto Scolastico**

CLIL MENU PRINCIPALE Home Home CLIL News Documentazione Note AREE RISERVATE Referente regionale Istituto scolastico di riferimento Istituto Scolastico	CLIL La compilazione degli strumenti di rilevazione appare essenziale per la conoscenza dei fatti, il governo delle iniziative, la redazione di strumenti di intervento in itinere sulle prassi in essere. Ciò vale sempre. A maggior ragione in fase di prima attuazione, scontando talune criticità, note e presenti, in ragione della accelerazione dovuta in rapporto all'avvio delle attività di formazione, strettamente correlate con l'inizio delle prassi didattiche previste per l'insegnamento di una DNL in lingua straniera nelle classi quinte di tutti gli istituti secondari di secondo grado, istituti professionali esclusi. Esempio tipico di una criticità è riferito al modulo di iscrizione dei docenti. Accadrà sicuramente che questo strumento sia disponibile in un tempo in cui le scuole hanno già provveduto ad iscrivere i propri docenti ai corsi di formazione, per la fase di somministrazione dei test diagnostici; pertanto i dirigenti scolastici sono vivamente pregati di redigere la scheda di iscrizione presente nell'Area Riservata all'Istituto Scolastico per permettere la tracciabilità di tutte le operazioni a seguire.	NEWS 05-09-2014 - AVVISO - Aggiornamento dati corsi 06-06-2014 - Rete dei licei linguistici 15-05-2014 - AVVISO Chiusura candidature docenti 30-04-2014 - Docenti in deroga 28-04-2014 - Candidature docenti in deroga 17-04-2014 - URGENTE - Istituzioni di riferimento 17-04-2014 - RIAPERTURA PIATTAFORMA CANDIDATURE
--	---	--

2.1.4 Si apre la pagina di accreditamento per l'accesso all'area riservata, eseguire in sequenza:

2.1.5 Dalle voci del menu a tendina del campo **Selezionare una Regione**, selezionare la regione di appartenenza

2.1.6 Digitare nel campo **Inserire il codice meccanografico** il codice meccanografico del proprio Istituto

2.1.7 Cliccare su **Registra ora la tua scuola**

INSERIMENTO DOCENTI

Se non hai la psw...

Regione: -- Selezionare una regione -- ▼

Inserire il codice meccanografico:

[Torna alla home-page](#)

2.1.8 Verrà inviata in automatico una mail all'indirizzo codicemeccanografico@istruzione.it con la password di accesso alla piattaforma.

2.2 Per accedere alla piattaforma, una volta registrati, seguire le indicazioni descritte al punto 1. del paragrafo I.1

2.3 Per candidare il docente alla formazione metodologica seguire le istruzioni illustrate nel paragrafo I.2