

LA VALUTAZIONE IN TOSCANA

RICERCA CONDOTTA DA ROBERTO MARTINI ED EMILIA MINICHINI



UN DATO DI PARTENZA

Provincia	Scuole statali	Scuole paritarie	% RAV compilati	
			Scuole statali	Scuole paritarie
AREZZO	51	8	100	100
FIRENZE	110	43	100	97,7
GROSSETO	32	3	100	100
LIVORNO	44	12	100	100
LUCCA	55	9	100	77,8
MASSA-CARRARA	32	7	100	100
PISA	53	3	100	100
PISTOIA	39	4	100	100
PRATO	28	11	100	90,9
SIENA	39	4	100	100
TOSCANA	483	104	100%	96%
	587		99%	

UN RAFFRONTO

Percentuale RAV Pubblicati		
	Toscana	Italia
Totale	99%	96%
Scuole Statali	100%	99%
Scuole Paritarie	96%	79%

GLI ANTECEDENTI



PROGETTO VALUTAZIONE E SVILUPPO DELLA QUALITA' (VSQ)

- **2011-2013**
- **4 PROVINCE COINVOLTE A LIVELLO NAZIONALE**
- **14 SCUOLE DELLA PROVINCIA DI AREZZO**
- **IL PROGETTO PREVEDEVA LA PREMIALITA' PER LE
SCUOLE MIGLIORI**

PROGETTO VALES

- **2013**
- **ANTESIGNANO DEL SISTEMA ATTUALE**
- **45 SCUOLE IN TOSCANA**

FORMAZIONE

- **CORSO DI 32 ORE PER DIRIGENTI E DOCENTI DEGLI ISTITUTI COMPRENSIVI TOSCANI SUL MODELLO CAF (DICEMBRE 2012 E GENNAIO 2013) SCUOLE COINVOLTE: 250 CIRCA**
- **DUE SEMINARI REGIONALI IN COLLABORAZIONE CON L'INVALSI SULLE RILEVAZIONI NAZIONALI DEGLI APPRENDIMENTI E L'UTILIZZO DEI DATI**
- **SEMINARIO REGIONALE PER DIRIGENTI E DOCENTI DAL TITOLO : «LA VALUTAZIONE DI SISTEMA NELLE SCUOLE: MODELLI DI AUTOVALUTAZIONE E CONFRONTO CAF-VALES»**
- **CORSO DI FORMAZIONE DEL POLITECNICO DI MILANO «COORDINATORE DEI PROCESSI DI AUTOVALUTAZIONE DELLE SCUOLE» 80 ORE PER 40 DOCENTI FRA MARZO E MAGGIO 2014**

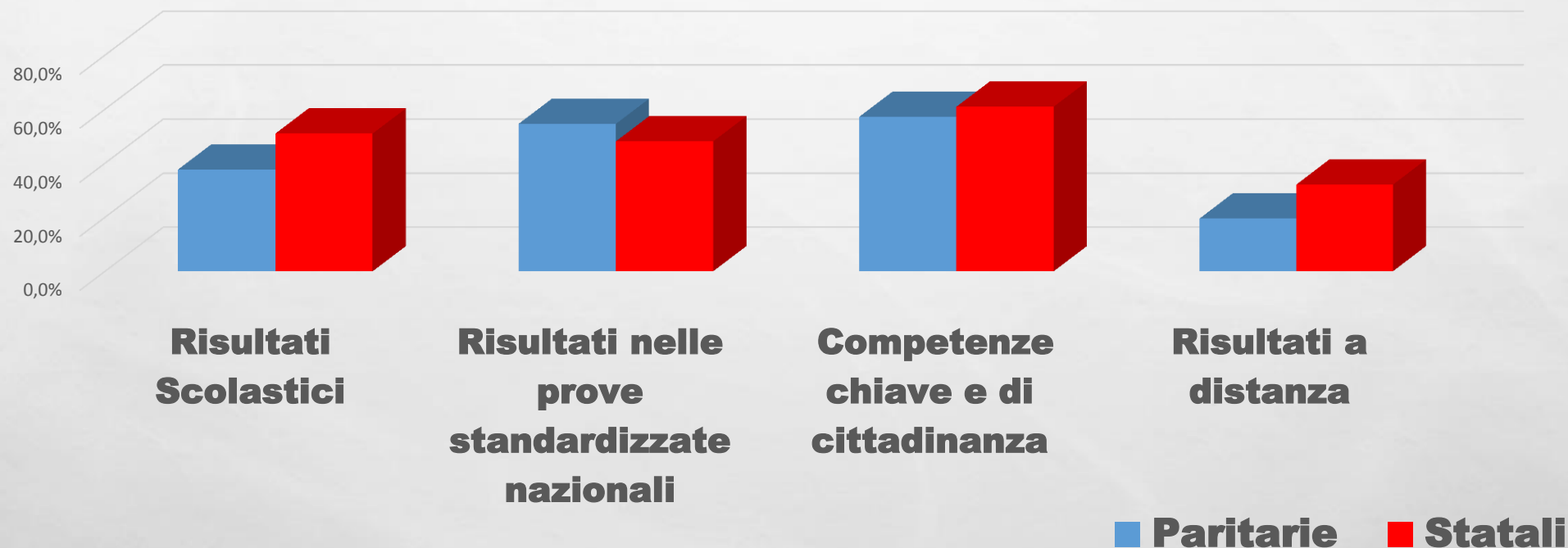
AVVIO DEL SNV 2014

- **DEFINIZIONE DI UNO STAFF DI SUPPORTO REGIONALE**
- **DESIGNAZIONE DI REFERENTI PROVINCIALI**
- **GRUPPI PROVINCIALI DI SUPPORTO (50 PERSONE CIRCA)**
- **INCONTRI PROVINCIALI**
- **CONSULENZA TELEFONICA E VIA MAIL**

IL RAV IN TOSCANA



ESITI DEGLI STUDENTI –COMPRENSIVI-



ESITI DEGLI STUDENTI -COMPRENSIVI-

	Comprensivi	
	Paritarie	Statali
Risultati Scolastici	37,7%	51,0%
Risultati nelle prove standardizzate nazionali	54,5%	48,1%
Competenze chiave e di cittadinanza	57,1%	60,9%
Risultati a distanza	19,5%	32,1%

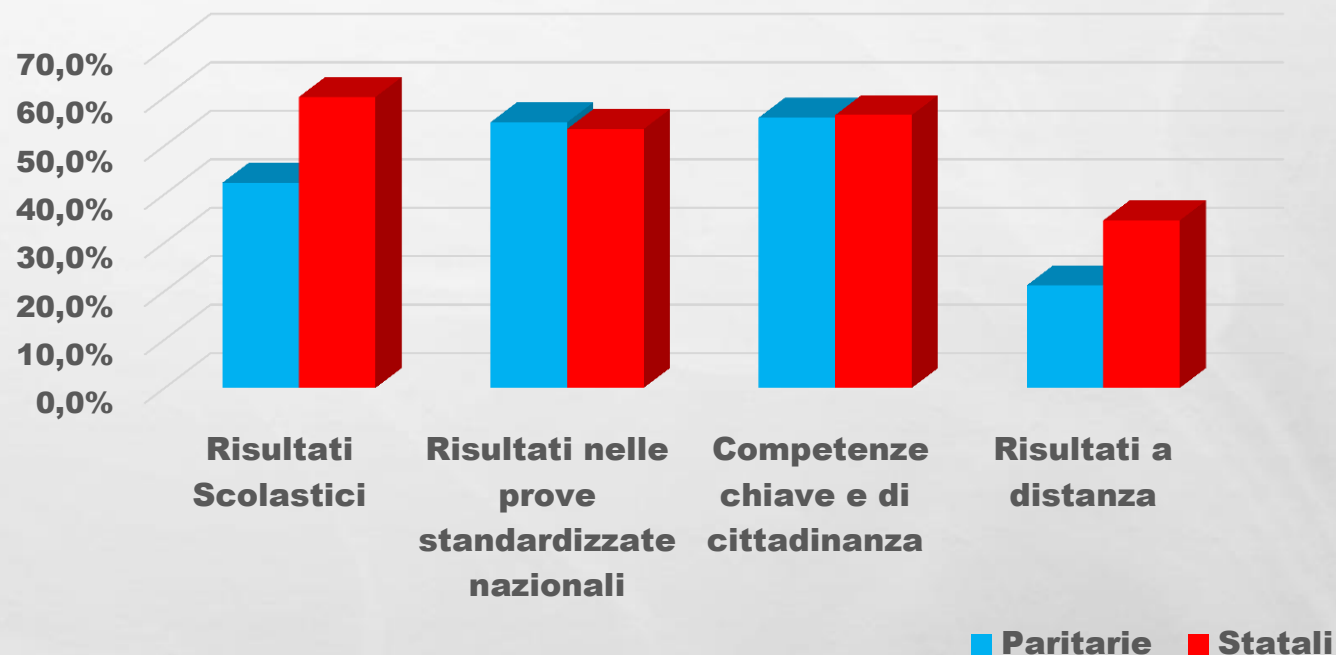
ESITI DEGLI STUDENTI-SECONDARIE-

	Paritarie	Statali
Risultati Scolastici	55,6%	76,6%
Risultati nelle prove INVALSI	55,6%	63,2%
Competenze chiave e di cittadinanza	51,9%	48,0%
Risultati a distanza	25,9%	39,2%



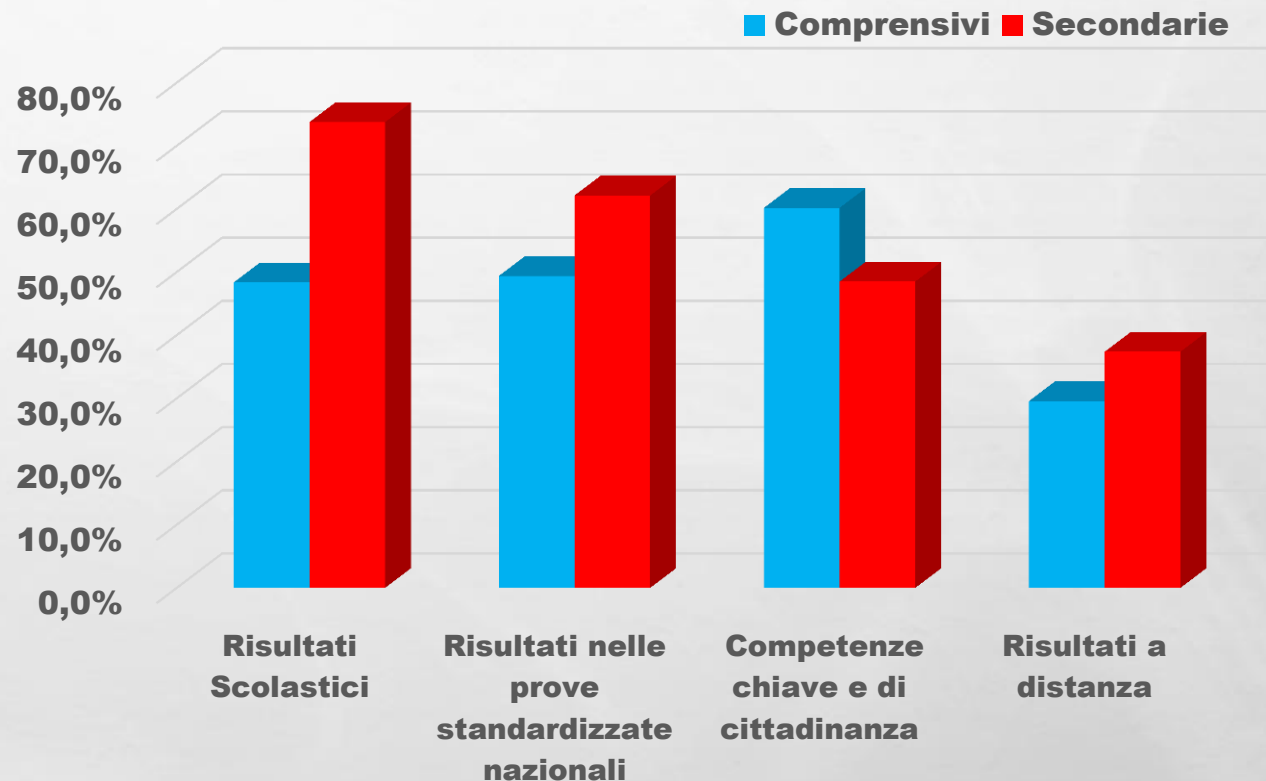
ESITI DEGLI STUDENTI TOSCANA

	Paritarie	Statali
Risultati Scolastici	42,3%	60,0%
Risultati nelle prove INVALSI	54,8%	53,4%
Competenze chiave e di cittadinanza	55,8%	56,3%
Risultati a distanza	21,2%	34,6%



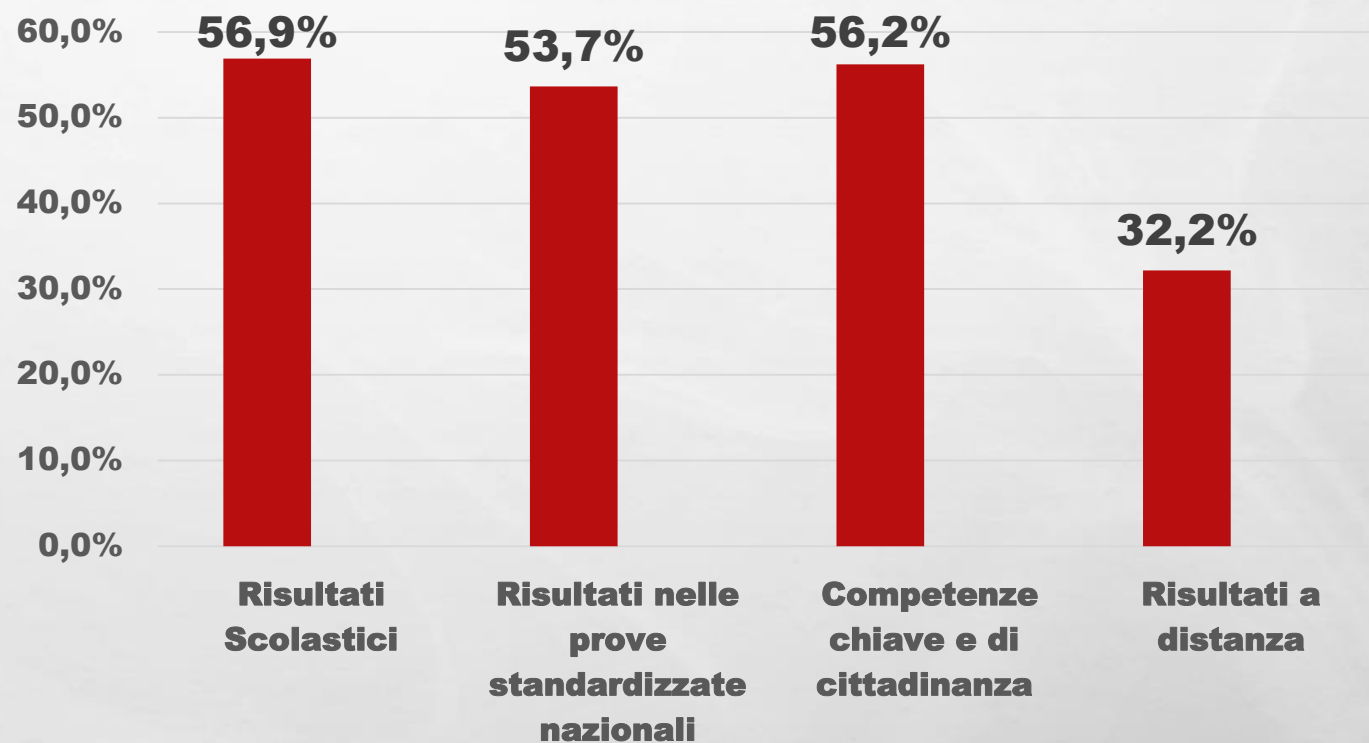
ESITI DEGLI STUDENTI TOSCANA

	Comprensivi	Secondarie
Risultati Scolastici	48,3%	73,7%
Risultati nelle prove INVALSI	49,4%	62,1%
Competenze chiave e di cittadinanza	60,2%	48,5%
Risultati a distanza	29,6%	37,4%



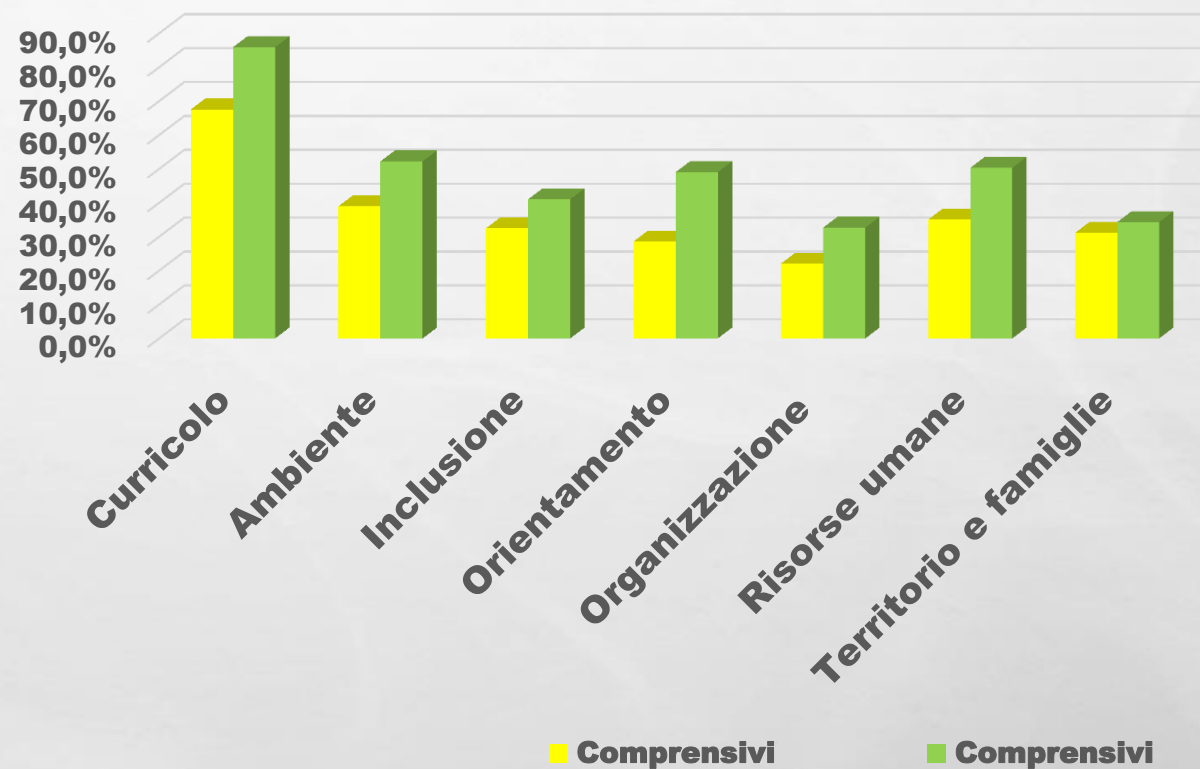
ESITI DEGLI STUDENTI: SINTESI

	Totale
Risultati Scolastici	56,9%
Risultati nelle prove INVALSI	53,7%
Competenze chiave e di cittadinanza	56,2%
Risultati a distanza	32,2%



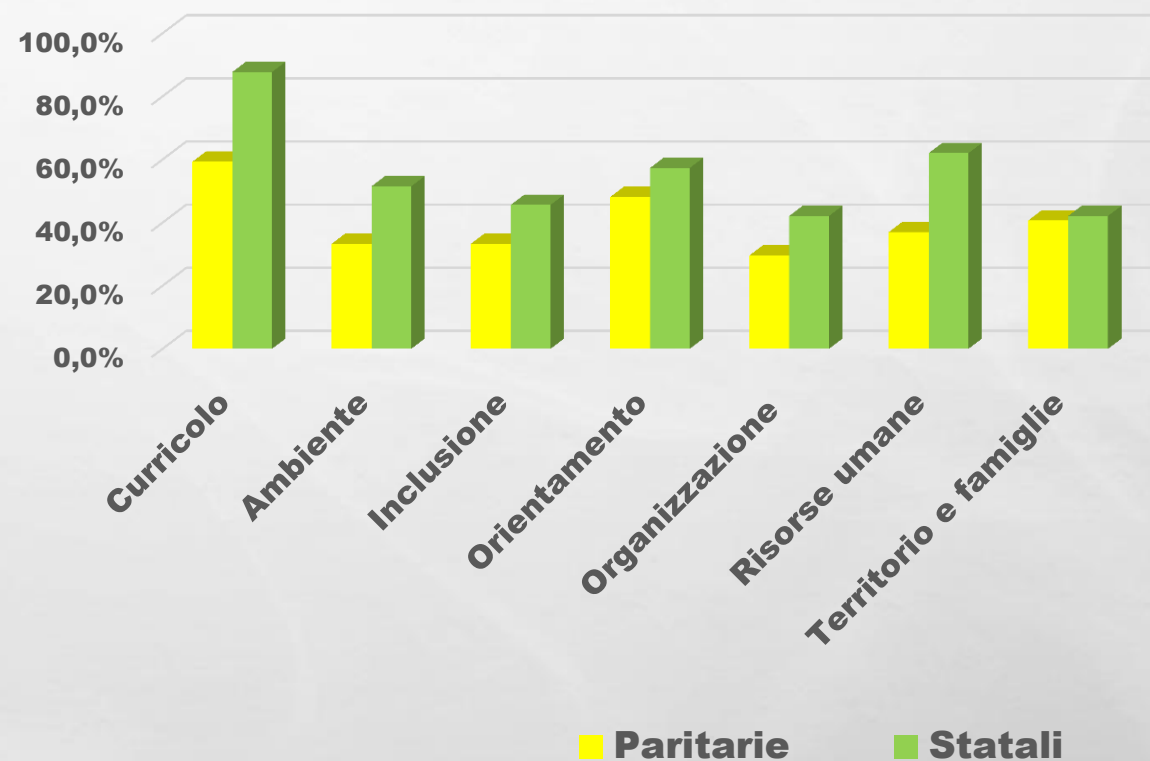
I PROCESSI -COMPRENSIVI-

	Comprensivi	
	Paritarie	Statali
Curricolo	67,5%	85,9%
Ambiente	39,0%	52,2%
Inclusione	32,5%	41,0%
Orientamento	28,6%	49,0%
Organizzazione	22,1%	32,7%
Risorse umane	35,1%	50,3%
Territorio e famiglie	31,2%	34,3%



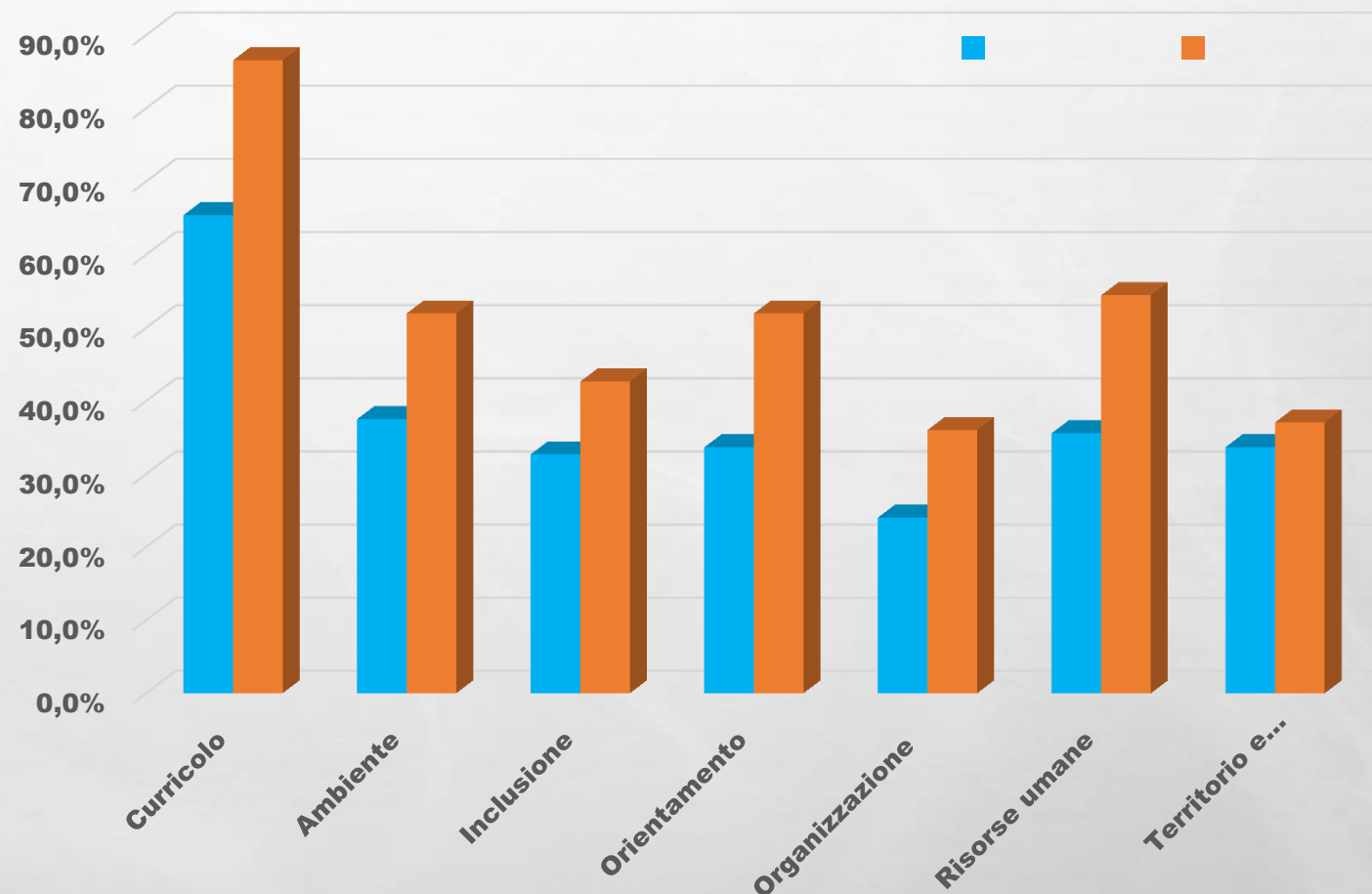
I PROCESSI -SECONDARIE-

	Paritarie	Statali
Curricolo	59,3%	87,7%
Ambiente	33,3%	51,5%
Inclusione	33,3%	45,6%
Orientamento	48,1%	57,3%
Organizzazione	29,6%	42,1%
Risorse umane	37,0%	62,0%
Territorio e famiglie	40,7%	42,1%



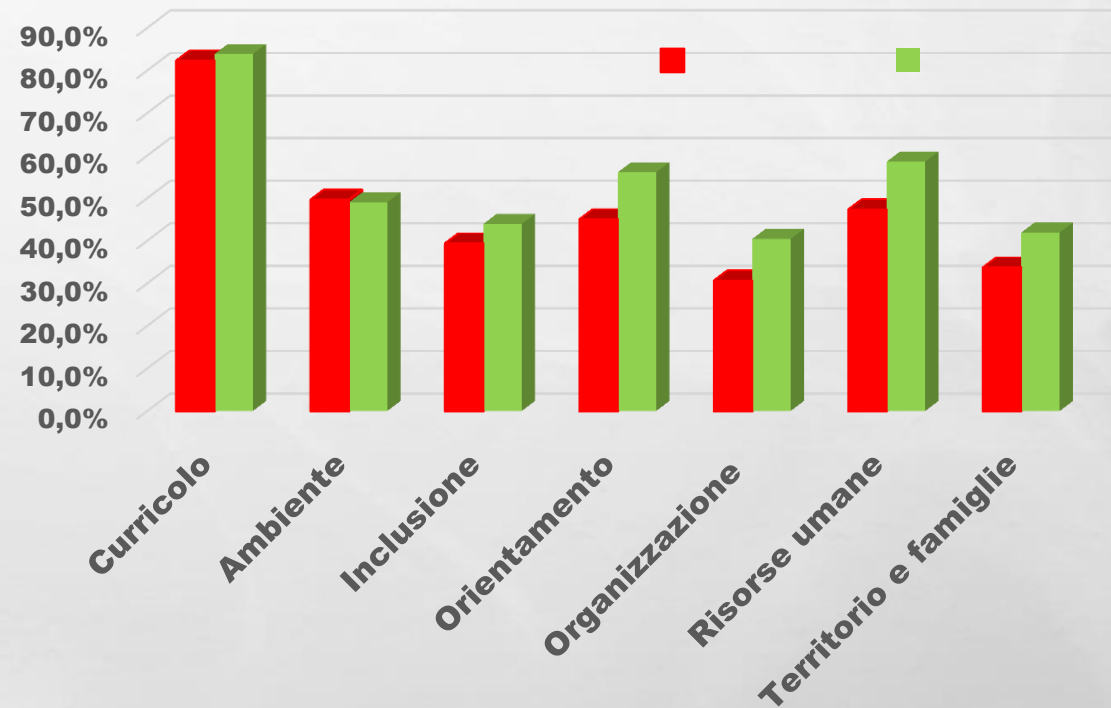
I PROCESSI: SINTESI

	Paritarie	Statali
Curricolo	65,4%	86,5%
Ambiente	37,5%	52,0%
Inclusione	32,7%	42,7%
Orientamento	33,7%	52,0%
Organizzazione	24,0%	36,0%
Risorse umane	35,6%	54,5%
Territorio e famiglie	33,7%	37,1%



I PROCESSI: SINTESI

	Comprensivi	Secondarie
Curricolo	82,3%	83,8%
Ambiente	49,6%	49,0%
Inclusione	39,3%	43,9%
Orientamento	45,0%	56,1%
Organizzazione	30,6%	40,4%
Risorse umane	47,3%	58,6%
Territorio e famiglie	33,7%	41,9%



I PROCESSI: SINTESI TOSCANA

	Totale
Curricolo	82,8%
Ambiente	49,4%
Inclusione	40,9%
Orientamento	48,7%
Organizzazione	33,9%
Risorse umane	51,1%
Territorio e famiglie	36,5%



I PROCESSI-ISTITUTI COMPRENSIVI

	Arezzo	Firenze	Grosseto	Livorno	Lucca	Massa	Pisa	Pistoia	Prato	Siena
Curricolo, progettazione e valutazione	86,5%	78,3%	77,3%	91,2%	85,1%	76,0%	88,6%	73,1%	85,7%	85,7%
Ambiente di apprendimento	62,2%	51,9%	59,1%	44,1%	48,9%	40,0%	40,0%	53,8%	46,4%	46,4%
Inclusione e differenziazione	43,2%	44,3%	36,4%	38,2%	40,4%	20,0%	31,4%	50,0%	32,1%	42,9%
Continuità e orientamento	43,2%	42,5%	40,9%	32,4%	57,4%	44,0%	51,4%	57,7%	42,9%	39,3%
Orientamento strategico e organizzazione della scuola	43,2%	26,4%	40,9%	29,4%	34,0%	24,0%	37,1%	38,5%	25,0%	14,3%
Sviluppo e valorizzazione delle risorse umane	59,5%	42,5%	59,1%	52,9%	55,3%	44,0%	40,0%	57,7%	35,7%	35,7%
Integrazione con il territorio e rapporti con le famiglie	37,8%	30,2%	31,8%	38,2%	42,6%	20,0%	22,9%	46,2%	39,3%	32,1%

I RISULTATI – ISTITUTI COMPRENSIVI

	Arezzo	Firenze	Grosseto	Livorno	Lucca	Massa	Pisa	Pistoia	Prato	Siena
Risultati Scolastici	54,1%	49,1%	36,4%	47,1%	34,0%	52,0%	57,1%	69,2%	46,4%	46,4%
Risultati nelle prove INVALSI	45,9%	50,9%	54,5%	47,1%	53,2%	36,0%	40,0%	42,3%	67,9%	53,6%
Competenze chiave e di cittadinanza	62,2%	63,2%	59,1%	61,8%	63,8%	48,0%	68,6%	50,0%	57,1%	53,6%
Risultati a distanza	29,7%	26,4%	36,4%	29,4%	34,0%	28,0%	45,7%	34,6%	14,3%	21,4%

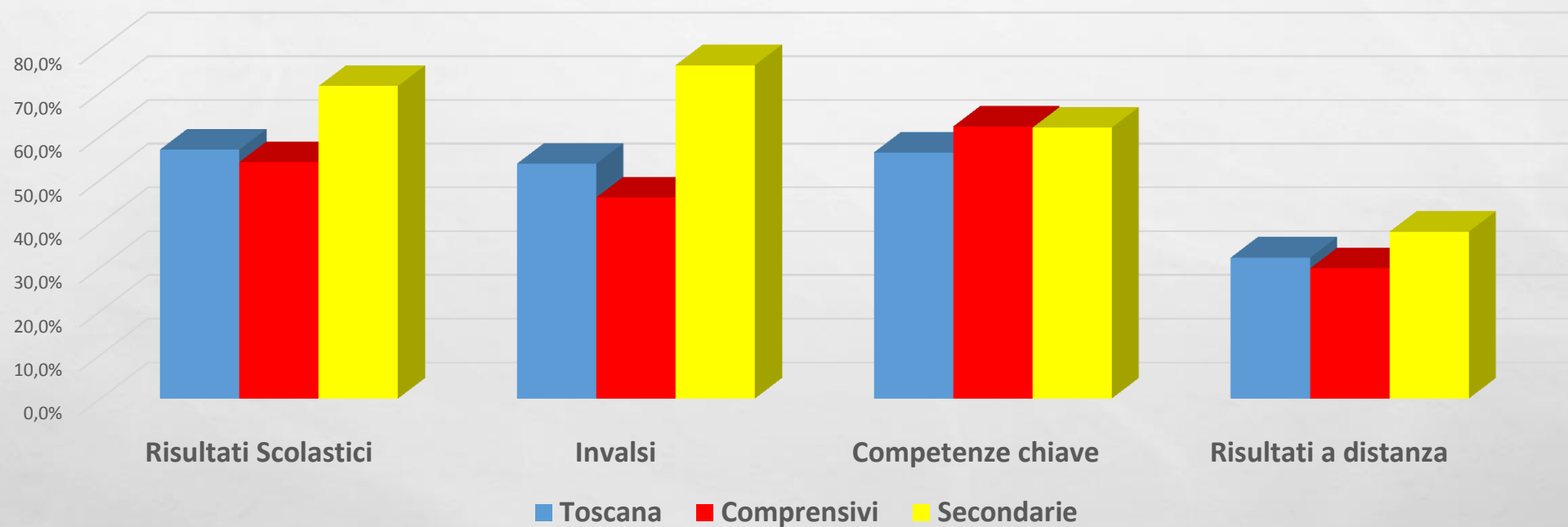
I RISULTATI-SECONDARIE

	Arezzo	Firenze	Grosseto	Livorno	Lucca	Massa	Pisa	Pistoia	Prato	Siena
Risultati Scolastici	71,4%	89,4%	91,7%	63,6%	70,6%	57,1%	76,2%	64,7%	63,6%	66,7%
Risultati nelle prove standardizzate nazionali	76,2%	59,6%	58,3%	72,7%	47,1%	85,7%	52,4%	41,2%	45,5%	86,7%
Competenze chiave e di cittadinanza	61,9%	53,2%	66,7%	50,0%	23,5%	28,6%	61,9%	47,1%	18,2%	53,3%
Risultati a distanza	38,1%	31,9%	75,0%	31,8%	41,2%	50,0%	42,9%	11,8%	18,2%	53,3%

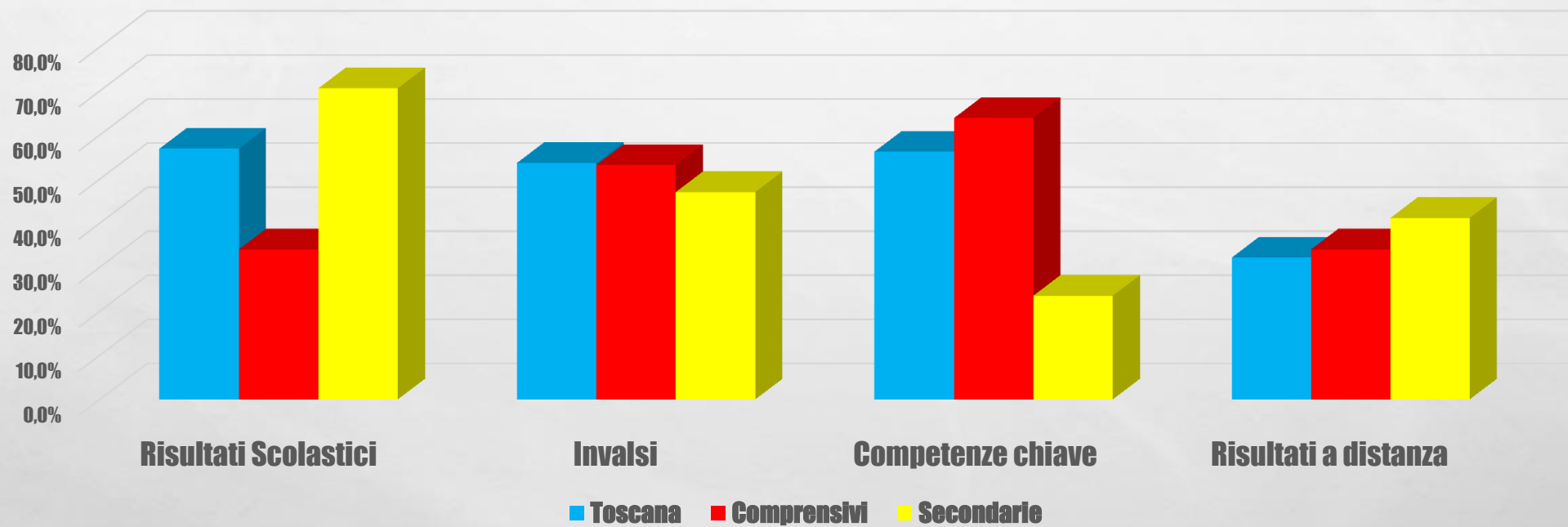
I PROCESSI –SECONDARIE-

	Arezzo	Firenze	Grosseto	Livorno	Lucca	Massa	Pisa	Pistoia	Prato	Siena
Curricolo, progettazione e valutazione	81,0%	89,4%	91,7%	90,9%	76,5%	78,6%	85,7%	82,4%	54,5%	93,3%
Ambiente di apprendimento	61,9%	46,8%	66,7%	45,5%	52,9%	28,6%	52,4%	47,1%	27,3%	60,0%
Inclusione	57,1%	53,2%	58,3%	36,4%	52,9%	35,7%	38,1%	23,5%	36,4%	33,3%
Continuità e orientamento	71,4%	68,1%	58,3%	54,5%	29,4%	50,0%	61,9%	29,4%	36,4%	73,3%
Orientamento strategico e organizzazione della scuola	42,9%	44,7%	50,0%	31,8%	29,4%	57,1%	47,6%	29,4%	27,3%	40,0%
Sviluppo e valorizzazione delle risorse umane	61,9%	46,8%	50,0%	59,1%	76,5%	64,3%	61,9%	76,5%	36,4%	66,7%
Integrazione con il territorio e rapporti con le famiglie	52,4%	40,4%	41,7%	45,5%	47,1%	50,0%	47,6%	29,4%	0,0%	53,3%

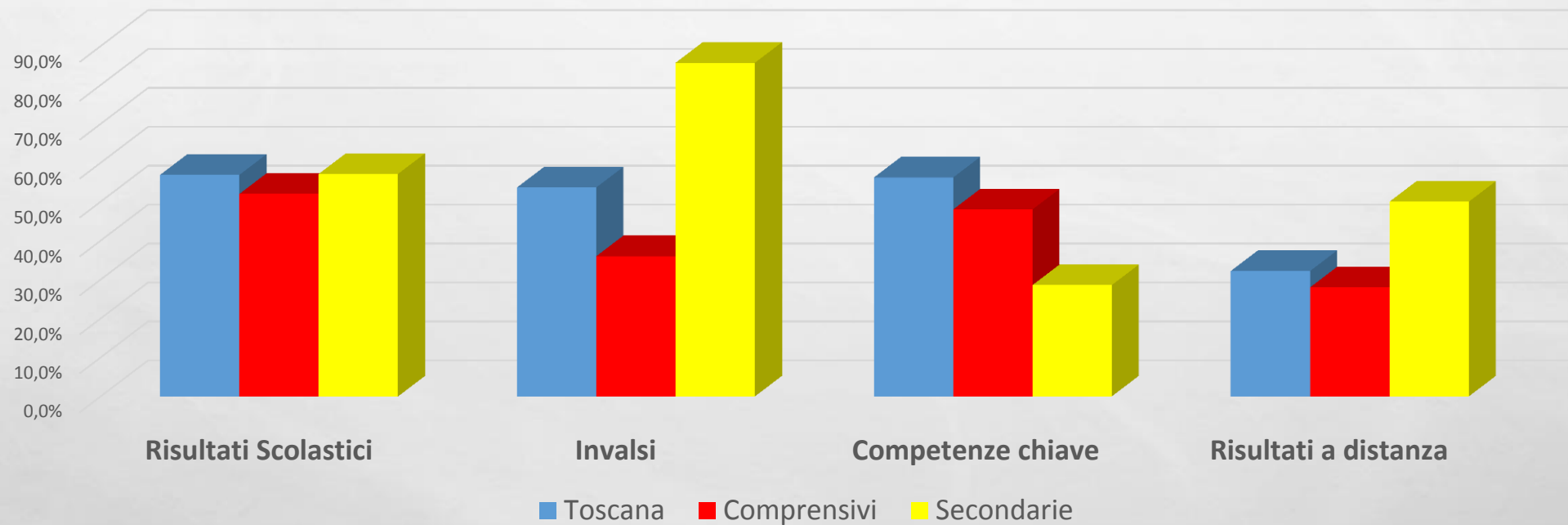
AREZZO - RISULTATI



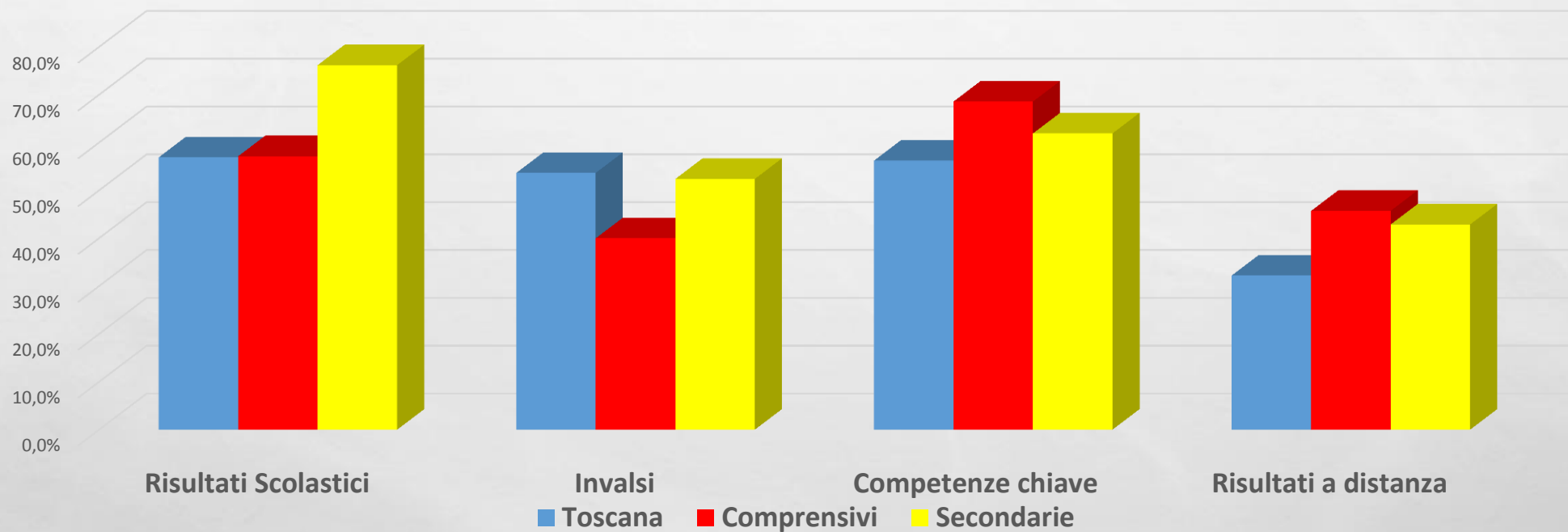
LUCCA - RISULTATI



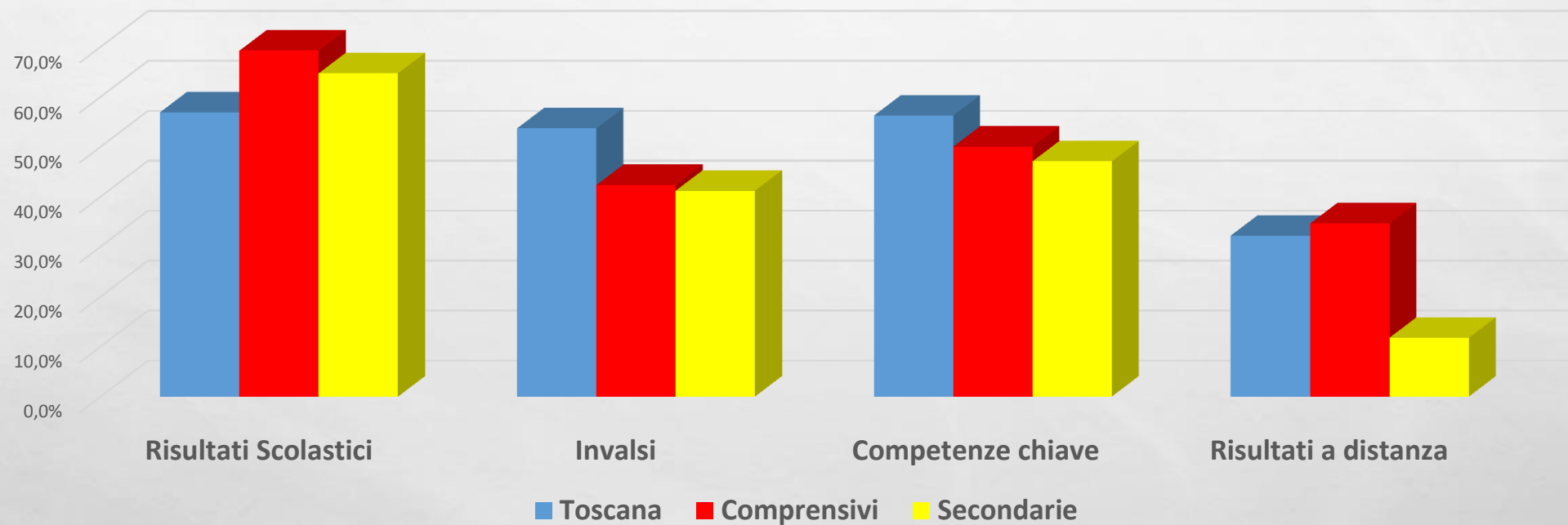
MASSA - RISULTATI



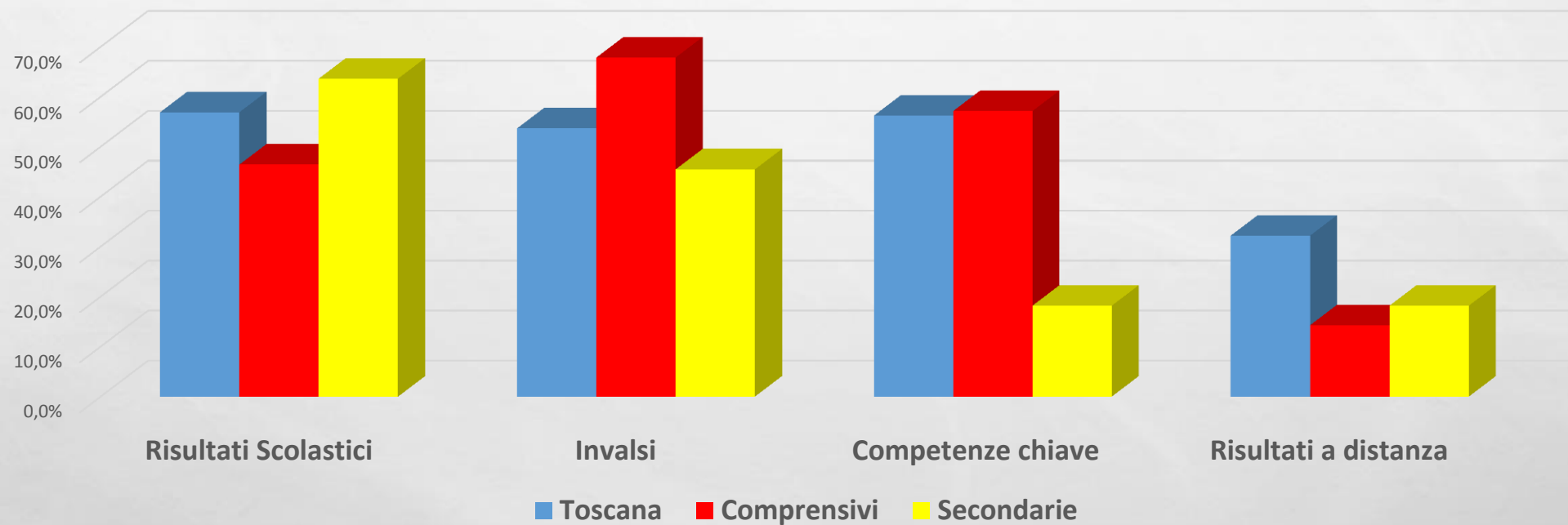
PISA - RISULTATI



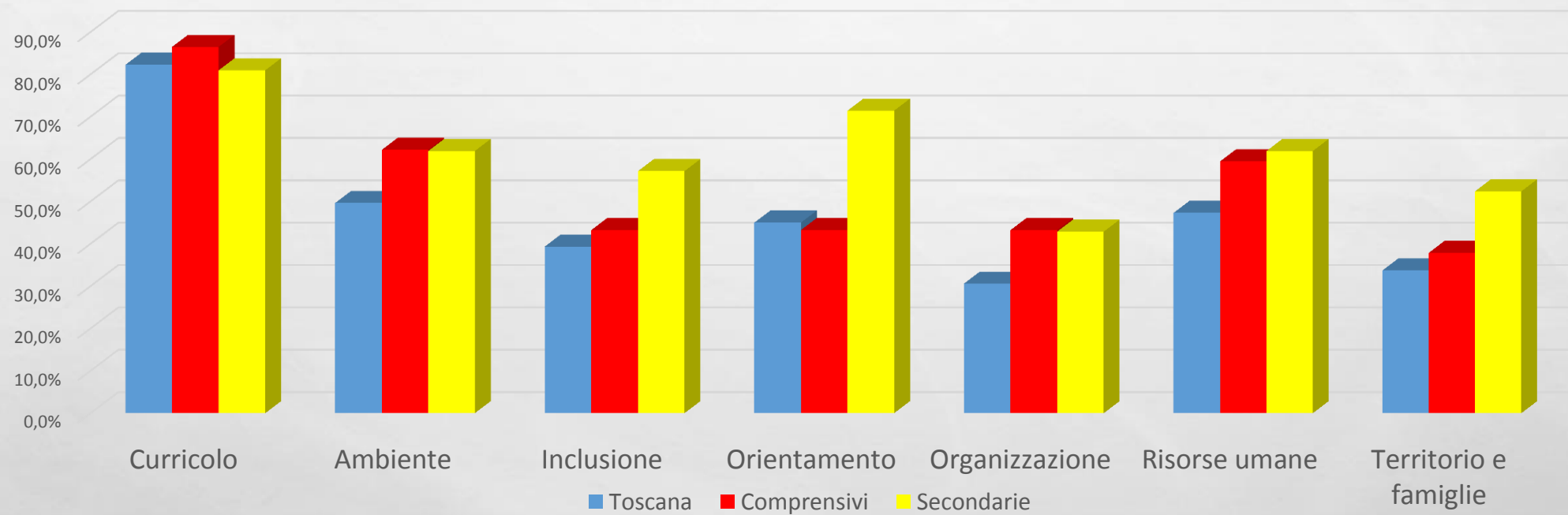
PISTOIA - RISULTATI



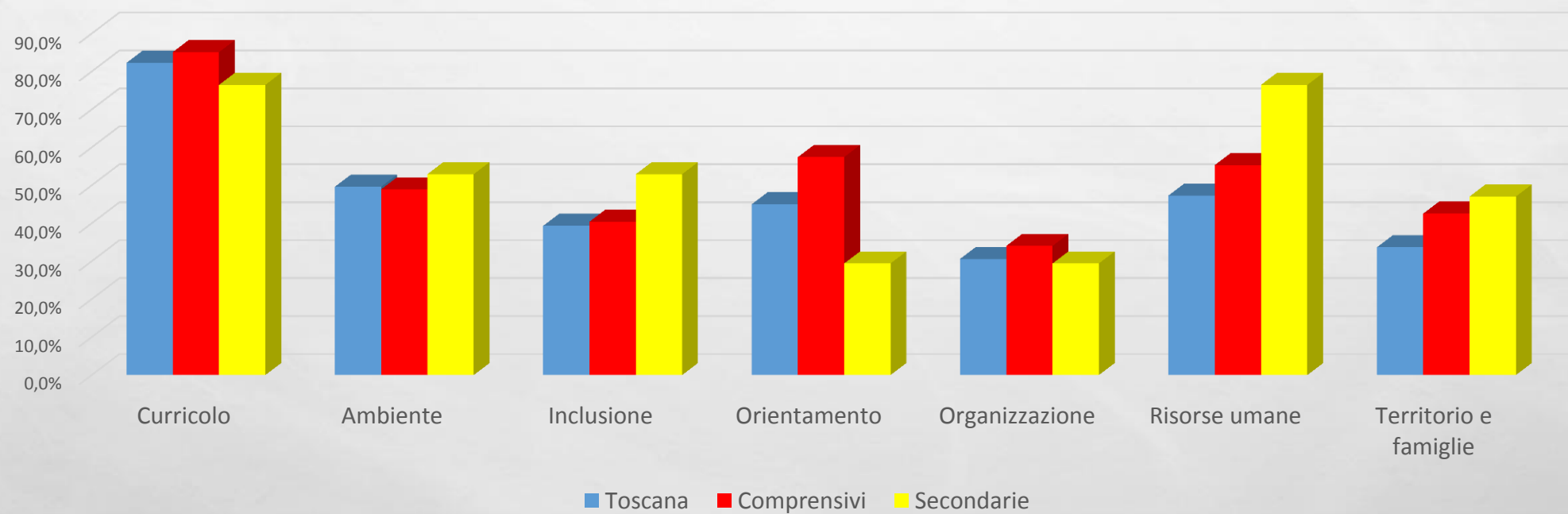
PRATO - RISULTATI



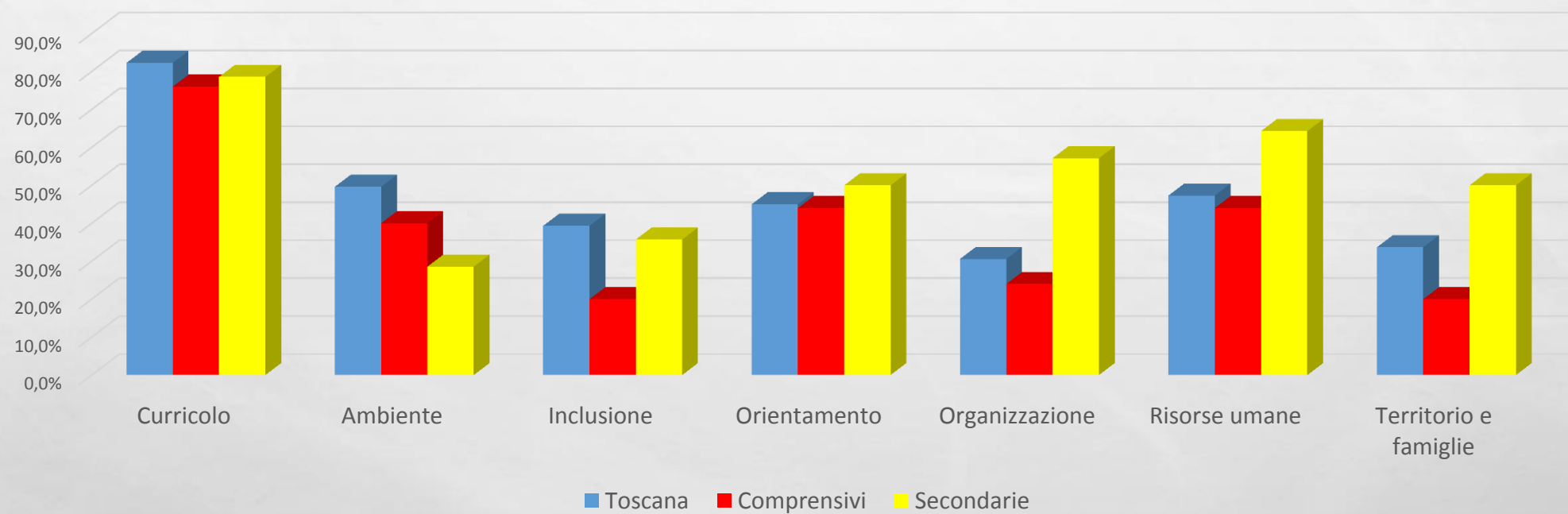
AREZZO - PROCESSI



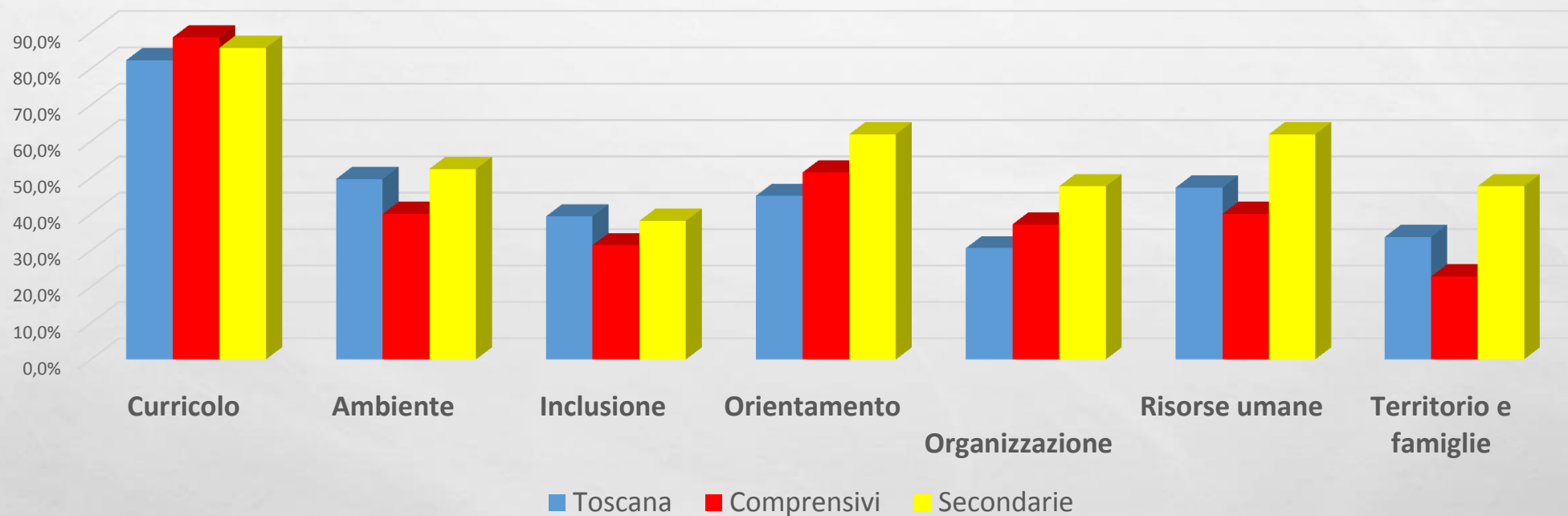
LUCCA - PROCESSI



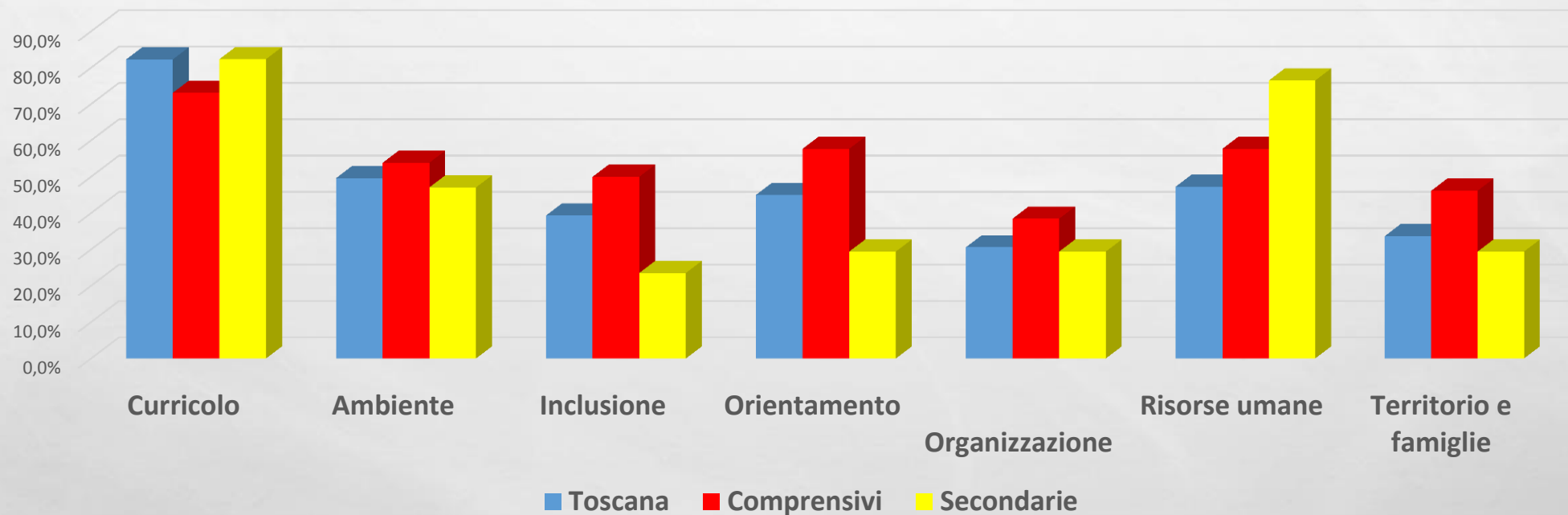
MASSA - PROCESSI



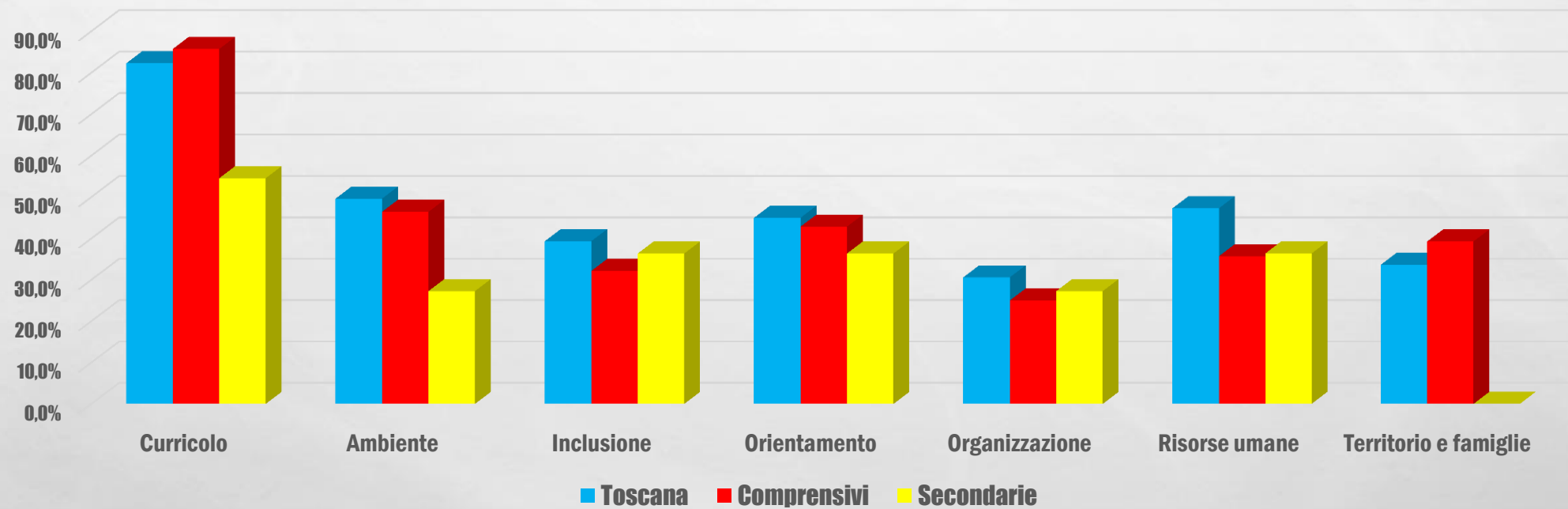
PISA - PROCESSI



PISTOIA - PROCESSI



PRATO - PROCESSI



IL PROSSIMO FUTURO



STAFF REGIONALE DI SUPPORTO

- **ROBERTO MARTINI (COORDINATORE)**
- **LUCA SALVINI**
- **ENRICO NISTRI**
- **LAURA SCOPPETTA**
- **RITA GAETA**
- **ROBERTA BONELLI**
- **MARIA PATRIZIA BETTINI**

COMPITI DEGLI STAFF

- **RACCOLTA DATI**
- **ANALISI RAV**
- **ANALISI DEL PTOF**
- **DEFINIZIONE DEI BISOGNI DELLE SCUOLE**
- **DEFINIZIONE DI EVENTUALI CRITICITA'**
- **SEMINARI**
- **INCONTRI**
- **FORMAZIONE**

Ambito territoriale	Referente
Siena	Roberta Bonelli
Livorno	Giovanni Roberi
Lucca	Maria Coppolecchia
Pisa	Donatella Ciuffolini
Prato	Pier Paolo Infante
Massa Carrara	Donatella Ciuffolini
Grosseto	Antonella Gedda
Arezzo	Tiziana Giovenali
Firenze	Cristina Benvenuti
Pistoia	Marzia Andreoni

IL FUTURO IMMEDIATO

- **8 DIRIGENTI TECNICI**
- **OGNUNO COORDINERA' UNO STAFF PROVINCIALE**
- **RACCORDI CON LE RETI DI SCUOLE**

COLLABORAZIONE CON LE SCUOLE

- **IN PRIMIS VERRANNO COINVOLTE LE SCUOLE CHE HANNO AVUTO I PROGETTI DI MIGLIORAMENTO FINANZIATI**
- **SUPPORTO**
- **INTERAZIONE FORTE**
- **VERIFICA**